

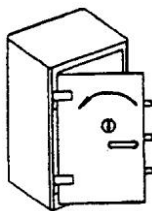


FAS S&G 6580, 6860, 6870, 6880, 6890

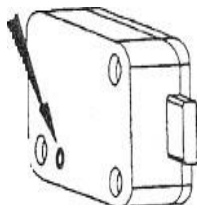
Omstilling til ny(e) nøkkel(er)

VIKTIG !

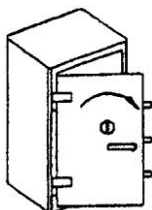
- Les gjennom hele instruksjonen FØR du begynner.
- Omstillingen skal alltid gjøres med åpen dør (i låst stilling)
- Bruk ALDRI makt



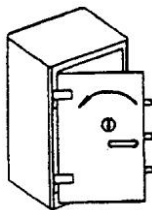
1. Åpne safedøren på vanlig måte. Lås safen igjen med døren i åpen stilling. Vri nøkkelen mot klokka til stopp, dvs som man normalt låser nøkkellåsen



2. Trykk in knappen på låsens bakside med en penn el lign. -og hold den inntrykt. Nøkkelen skal sitte i låsen.
MERK: Hvis det ikke er hull i platen på innsiden av safe døren, må bakplaten skrues løs og fjernes for å komme til knappen. HUSK Å MONTERE PLATEN PÅ IGJEN !



3. Vri nøkkelen med klokka til stopp, slipp knappen og ta ut den gamle nøkkelen.



4. Sett inn ny nøkkel og vri mot klokka til stopp . Låsen er nå innstilt etter den nye nøkkelen.
OBS! Prøv alltid ny(e) nøkkel(er) med åpen dør.